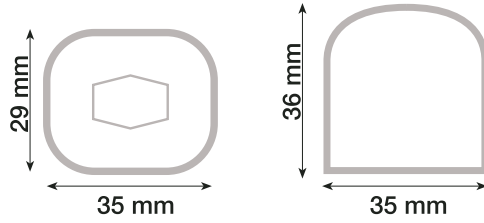


SIMAG Buz Makineleri

- Paslanmaz çelik gövde
- Hava veya su soğutmalı
- Dikey pompa
- Ana şalter(AÇIK/KAPALI)
- Kendinden temizleme sistemi

- Kolay erişilebilir iç parçalar
- Düşük elektrik ve su tüketimi
- Buz üretimi ve hazne kapasitesi arasında optimum uyum
- Ufaltılmış ebat
- Çift çözdürme sistemi



SDE 18
BUZ MAİNESİ

CE




KOD		TİP	G	D	Y	GERİLİM	DEPOLAMA KAPASİTESİ	BUZ KAPASİTESİ	KAPASİTE	AĞIRLIK	FİYAT
9805.SDE18.00		SDE 18	552	457	334	230 V 50 Hz.	4 kg.	860 Adet	18 kg.	28 kg	
9805.SDE24.00		SDE 24	597	457	334	230 V 50 Hz.	4 kg.	1140 Adet	24 kg.	28 kg	


SDE 30
BUZ MAKİNESİ

CE



KOD		TİP	G	D	Y	GERİLİM	DEPOLAMA KAPASİTESİ	BUZ KAPASİTESİ	KAPASİTE	AĞIRLIK	FİYAT
9805.SDE30.00		SDE 30	597	457	334	230 V 50 Hz.	6 kg.	1420 Adet	30 kg.	28 kg.	
9805.SDE40.00		SDE 40	726	555	377	230 V 50 Hz.	10 kg.	1800 Adet	40 kg.	40 kg.	

SDE 50
BUZ MAKİNESİ

CE



KOD	TİP	G	D	Y	GERİLİM	DEPOLAMA KAPASİTESİ	BUZ KAPASİTESİ	KAPASİTE	AĐIRLIK	FİYAT
9805.SDE50.00	SDE 50	810	575	485	230 V 50 Hz.	17 kg.	2200 Adet	47 kg.	45 kg.	

SDE 64
BUZ MAKİNESİ

CE



KOD	TİP	G	D	Y	GERİLİM	DEPOLAMA KAPASİTESİ	BUZ KAPASİTESİ	KAPASİTE	AĐIRLIK	FİYAT
9805.SDE64.00	SDE 64	905	575	485	230 V 50 Hz.	20 kg.	3000 Adet	63 kg.	48 kg.	

SDE 84
BUZ MAKİNESİ

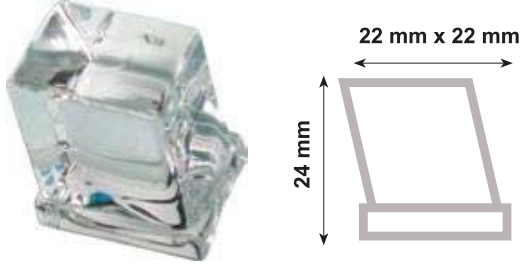
CE



KOD	TİP	G	D	Y	GERİLİM	DEPOLAMA KAPASİTESİ	BUZ KAPASİTESİ	KAPASİTE	AĐIRLIK	FİYAT
9805.SDE84.00	SDE 84	981	595	670	230 V 50 Hz.	30 kg.	3900 Adet	82 kg.	63 kg.	

SIMAG Buz Makineleri

- Paslanmaz çelik gövde
- Elektronik kontrol
- Hava veya su soğutmalı
- Dikey pompa
- Dikey buharlaştırıcı
- Kendinden temizleme sistemi
- Kolay erişilebilir iç parçalar
- Düşük elektrik ve su tüketimi
- Ufaltılmış ebat



R 85 - R 155 model buz hazneleri için
Buz haznesi ayrıca fiyatlandırılır.
Ağız adaptörü eklenmelidir. Kod: 2506.OB390.00.900.00

KOD	TİP	G	D	Y	GERİLİM	DEPOLAMA KAPASİTESİ	BUZ KAPASİTESİ	KAPASİTE	AĞIRLIK	FİYAT
9805.SV145.00	SV 145	560	620	575	-	-	11800 Adet	154 kg.	53 kg	

SV 145 BUZ MAKİNESİ

CE



SV 225 BUZ MAKİNESİ

CE



R 155 - R 250 model buz hazneleri için
Buz haznesi ayrıca fiyatlandırılır.

KOD	TİP	G	D	Y	GÜÇ	DEPOLAMA KAPASİTESİ	BUZ KAPASİTESİ	KAPASİTE	AĞIRLIK	FİYAT
9805.SV225.00	SV 225	760	620	575	0,72 kW	-	18400 Adet	240 kg.	70 kg	
2506.OB390.00.900.00	Ağız Adaptörü									



SV 325 BUZ MAKİNESİ

CE



R 155 - R 250 model buz hazneleri için
Buz haznesi ayrıca fiyatlandırılır.

KOD	TİP	G	D	Y	GÜÇ	DEPOLAMA KAPASİTESİ	BUZ KAPASİTESİ	KAPASİTE	AĞIRLIK	FİYAT
9805.SV325.00	SV 325	760	620	575	1,6 kW	-	24600 Adet	320 kg.	71 kg.	
2506.OB390.00.900.00	Ağız Adaptörü									



B 390 BUZ HAZNESİ



SV145-SV225-SV325-SV545-SPN125-SPN255-SPN405 modeller için

KOD	TİP	G	D	Y	GERİLİM	DEPOLAMA KAPASİTESİ	BUZ KAPASİTESİ	KAPASİTE	AĞIRLIK	FİYAT
7506.OB390.00	B 390	1150	800	850	-	-	-	-	48 kg.	



SPR 80 KAR BUZ MAKİNESİ

CE



- Paslanmaz çelik gövde
- Elektronik kontrol
- Hava veya su soğutmalı
- Kolay erişilebilir iç parçalar
- Düşük elektrik ve su tüketimi
- Buz üretimi ve hazne kapasitesi arasında optimum uyum
- Ufalmış ebat
- Sürekli üretim

KOD	TİP	G	D	Y	GERİLİM	DEPOLAMA KAPASİTESİ	BUZ KAPASİTESİ	KAPASİTE	AĞIRLIK	FİYAT
9912.SPR80.00	SRP 80	529	626	797	-	-	25 kg.	70 kg.	59 kg.	

SIMAG Buz Makineleri

SPN 125
KAR BUZ MAKİNESİ

CE



Ağız adaptörü eklenmelidir. Kod: 2506.OB390.00.900.00

KOD	G	D	Y	GÜÇ	KAPASİTE	AĞIRLIK	FİYAT
9805.SV145.00	560	533	525	0,50 kW	120 kg.	45 kg	

SPN 255
KAR BUZ MAKİNESİ

CE



Ağız adaptörü eklenmelidir. Kod: 2506.OB390.00.900.00

KOD	G	D	Y	GÜÇ	KAPASİTE	AĞIRLIK	FİYAT
9805.SPN25.50	560	533	525	0,75 kW	200 kg.	49 kg	

SPN 405
KAR BUZ MAKİNESİ

CE



Ağız adaptörü eklenmelidir. Kod: 2506.OB390.00.900.00

KOD	G	D	Y	GÜÇ	KAPASİTE	AĞIRLIK	FİYAT
9805.SPN40.50	663	538	650	1,2 kW	320 kg.	78 kg	

BK 125
BUZ KONTEYNERİ

CE



KOD	G	D	Y	GÜÇ	KAPASİTE	AĞIRLIK	FİYAT
8959.BK125.00	610	800	745	-	125 kg.	-	

Dondurma Makineleri



SETÜSTÜ TEK KOLLU TEK HAZNELİ
DONDURMA MAKİNESİ

KOD	ÖZELLİKLER		G	D	Y	GÜÇ	KAPASİTE	SAATLİK KAPASİTE	GERİLİM	AĞIRLIK	FİYAT
	TEKNİK	DONDURMA									
8919.OEF15.00	-	Yumuşak dondurma	450	650	670	2.2 kW	8 lt.	250 Külah 75 gr.	220 V	90 kg	
8919.OEF15.0A	Karıştırıcılı	Yumuşak dondurma	450	670	800	2.3 kW	15 lt.	250 Külah 75 gr.	220 V	120 kg	
8919.OEF15.0P	Pompalı	Yumuşak dondurma - Donmuş Yoğurt	450	800	750	2.3 kW	6 lt.	250 Külah 75 gr.	220 V	100 kg	
8919.OEF15.AP	Pompalı- karıştırıcılı	Yumuşak dondurma	450	670	800	2.4 kW	11 lt.	250 Külah 75 gr.	220 V	125 kg	
8919.OEF15.APS	Pompalı- karıştırıcılı	Yumuşak dondurma - Donmuş Yoğurt	450	670	800	2.7 kW	11 lt.	450 Külah 75 gr.	220 V	130 kg	



SETÜSTÜ ÜÇ KOLLU ÇİFT HAZNELİ
DONDURMA MAKİNESİ

KOD	ÖZELLİKLER		G	D	Y	GÜÇ	KAPASİTE	SAATLİK KAPASİTE	GERİLİM	AĞIRLIK	FİYAT
	TEKNİK	DONDURMA									
8919.OEF25.00	-	Yumuşak dondurma	600	780	740	3.2 kw	2x8 lt.	300 Külah 75 gr.	220-380V	134 kg	
8919.OEF25.0A	Karıştırıcılı	Yumuşak dondurma - Donmuş Yoğurt	550	780	850	3.4 kw	2x15 lt.	230 Külah 75 gr.	220-380V	140 kg	
8919.OEF25.0P	Pompalı	Yumuşak dondurma	640	780	760	3.4 kw	2x10 lt.	300 Külah 75 gr.	220-380V	154 kg	
8919.OEF25.AP	Pompalı- karıştırıcılı	Yumuşak dondurma - Donmuş Yoğurt	600	780	870	3.6 kw	2x11 lt.	300 Külah 75 gr.	220-380V	185 kg	

Dondurma Makineleri

SETÜSTÜ TEK KOLLU TEK HAZNELİ
DONDURMA MAKİNESİ-PASTORİZATÖRLÜ



KOD	ÖZELLİKLER		G	D	Y	GÜÇ	KAPASİTE	SAATLİK KAPASİTE	GERİLİM	AĞIRLIK	FİYAT
	TEKNİK	DONDURMA									
8919.OEF15.APHT	⚡	Pastörizatörlü, pompalı ve karıştırıcı	450	670	800	2.4 kw	11 lt.	450 Külah 75 gr.	220 V	125 kg	
8919.OEF15.APSHT	⚡	Pastörizatörlü, pompalı ve karıştırıcı	450	670	800	2.7 kw	11 lt.	450 Külah 75 gr.	220 V	130 kg	

SETÜSTÜ ÜÇ KOLLU ÇİFT HAZNELİ
DONDURMA MAKİNESİ



KOD	ÖZELLİKLER		G	D	Y	GÜÇ	KAPASİTE	SAATLİK KAPASİTE	GERİLİM	AĞIRLIK	FİYAT
	TEKNİK	DONDURMA									
8919.OEF40.00	⚡	-	600	700	1430	3.9 kw	2x8 lt.	500 Külah 75 gr.	220-380V	90 kg	
8919.OEF40.0A	⚡	Karıştırıcı	550	730	1550	4.2 kw	2x15 lt.	500 Külah 75 gr.	220-380V	120 kg	
8919.OEF40.0P	⚡	Pompalı	640	740	1600	4.2 kw	2x6 lt.	500 Külah 75 gr.	220-380V	100 kg	
8919.OEF40.AP	⚡	Pompalı - Karıştırıcı	700	720	1600	4.5 kw	2x11 lt.	500 Külah 75 gr.	220-380V	125 kg	
8919.OEF40.APS	⚡	Pompalı - Karıştırıcı	700	720	1600	5.2 kw	2x11 lt.	500 Külah 75 gr.	380 V	130 kg	



SETST  KOLLU İFT HAZNELİ DONDURMA
MAKİNESİ PASTRİZATRL

KOD	ZELLİKLER	G	D	Y	G	KAPASİTE	SAATLİK KAPASİTE	GERİLİM	AĐIRLIK	FIYAT
8919.OEF40.APHT	Pompalı - Karıřtırıcılı	700	720	1600	4.5 kw	2x11 lt.	500 Klah 75 gr.	380 V	255 kg	
8919.OEF40.APSHT	Pompalı - Karıřtırıcılı	700	720	1600	5.4 kw	2x11 lt.	900 Klah 75 gr.	220-380V	255 kg	



Soğutucular

DÜZ SÜRGÜ CAM KAPAKLI
DERİN DONDURUCULAR

CE



KOD	G	D	Y	KAPASİTE	ISI ARALIĞI	GERİLİM	AĞIRLIK	FİYAT
8919.DF200.FF	724	820	845	190 lt	-13/-23°C	220 V/50 Hz	50 kg	
8919.DF300.FF	1014	820	845	295 lt	-13/-23°C	220 V/50 Hz	55 kg	
8919.DF400.FF	1304	820	845	401 lt	-13/-23°C	220 V/50 Hz	71 kg	
8919.DF500.FF	1554	820	845	493 lt	-13/-23°C	220 V/50 Hz	76 kg	

BLOK KAPAKLI DERİN
DONDURUCULAR

CE



KOD	G	D	Y	KAPASİTE	ISI ARALIĞI	GERİLİM	AĞIRLIK	FİYAT
8919.0D200.DF	724	720	845	190 lt	-12/-22°C	220 V/50 Hz	42 kg	
8919.0D300.DF	1014	720	845	295 lt	-12/-22°C	220 V/50 Hz	48 kg	
8919.DF400.DF	1304	720	845	400 lt	-12/-22°C	220 V/50 Hz	60 kg	
8919.0D500.DF	1554	720	845	490 lt	-12/-22°C	220 V/50 Hz	67 kg	

SU
SEBİLLERİ

CE



KOD	G	D	Y	KAPASİTE	GÜÇ	GERİLİM	AĞIRLIK	FİYAT
8880.0EMMK.A0	420	595	1450	80 lt	150W	220 V	30 kg	
8880.00120.02	420	595	1650	120 lt	350W	220 V	105 kg	
8880.00150.02	560	600	1750	150 lt	420 W	220 V	110 kg	
8880.00200.02	700	600	1750	200 lt	1040 W	220 V	125 kg	
8880.00250.04	805	600	1750	250 lt	1040 W	220 V	160 kg	
8880.00400.04	1220	600	1750	400 lt	1000 W	220 V	160 kg	
8880.00500.00	1500	600	1750	500 lt	1700 W	220 V	160 kg	

KOD	G	D	Y	KAPASİTE	GÜÇ	GERİLİM	AĞIRLIK	FİYAT
8880.0S050.00	436	483	1352	80 lt	0,27 KW	220 V	48 lt.	